

Benzing thuis afslag

Om gebruik te kunnen maken van de Benzing thuis afslag service moet u beschikken over een Benzing live systeem incl. abonnement in combinatie met een Benzing M1/M2 of M3.

Er zijn er een aantal instellingen in het MyPigeons portaal noodzakelijk, in deze instructie zijn deze stap voor stap beschreven.

Stap 1:

Zorg ervoor dat u klok de juiste software versie bevat voor de Benzing M1 versie 04.32, voor de Benzing M2/M3 versie 1.9. Heeft u deze niet, download dan de software op www.atis-benzing.nl

Stap 2:

Het MyPigeons portaal dient op de juiste wijze te zijn ingesteld clubnummer en lidnummer zijn van groot belang.

Instellen MyPigeons Portal (Benzing live)

Inloggen op <https://mypigeons.benzing.live/nl/>

Inlog gegevens invullen om vervolgens in te loggen op u eigen portaal pagina.



Stap 3:

- Selecteer Hulpmiddelen
- Selecteer Mijn liefhebbers en vul het club & lidnummer in (zie rode vakje) en onderaan de pagina opslaan drukken.



Persoonlijke details ECS informatie Verbonden gebruikers Lidmaatschappen Instellingen

Federatie gegevens

# Federatie ID	Status	ID voor online aankomsten
15079004	Actief lid	100083

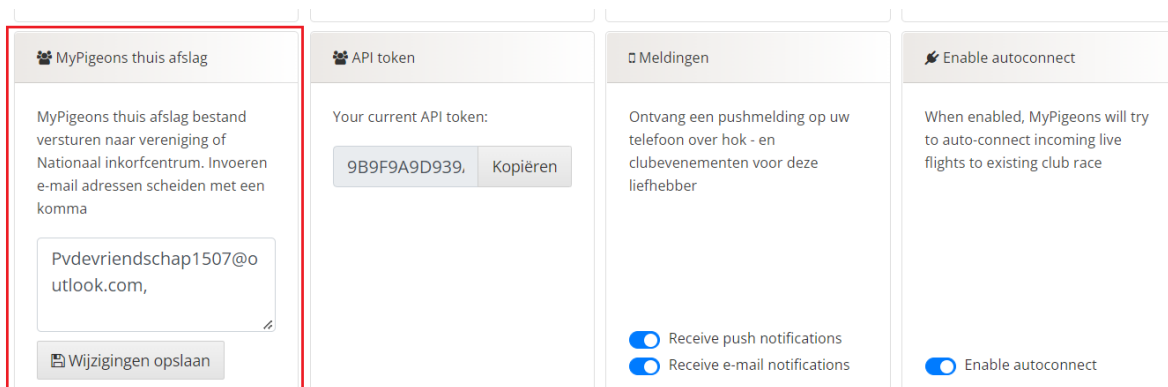
8 cijfers - 4 cijfers voor clubcode,
4 voor Liefhebbersnummer

- Selecteer instellingen



Persoonlijke details ECS informatie Verbonden gebruikers Lidmaatschappen **Instellingen**

- In kader **MyPigeons thuis afslag** email adres van de Club invoeren en de wijzigingen opslaan.



MyPigeons thuis afslag

MyPigeons thuis afslag bestand versturen naar vereniging of Nationaal inkomcentrum. Invoeren e-mail adressen scheiden met een komma

Pvdevrienschap1507@outlook.com

Wijzigingen opslaan

API token

Your current API token:

9B9F9A9D939, Kopiëren

Meldingen

Ontvang een pushmelding op uw telefoon over hok - en clubevenementen voor deze liefhebber

Receive push notifications

Receive e-mail notifications

Enable autoconnect

When enabled, MyPigeons will try to auto-connect incoming live flights to existing club race

Enable autoconnect

Tevens is hier ook het automatisch melden instelbaar zie dan de instructie MyPigeons instellen 2.0 ook terug te vinden op de website www.atis-benzing.nl onder downloads/handleidingen.

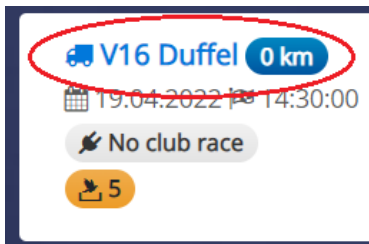
Stap 4:

- Zorg ervoor dat de klok Benzing M1/M2 of M3 geladen is met de vluchtcodes zodat het bestand wordt aangemaakt met de juiste gegevens Bijv. V16 Duffel

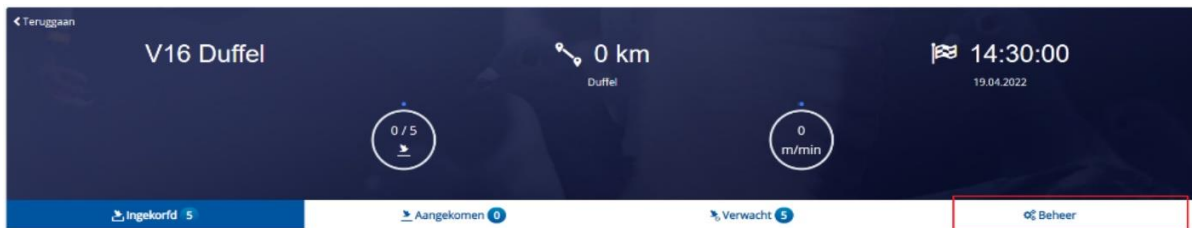
Nu deze instellingen gereed zijn is het afslaan van de vlucht op 2 manieren mogelijk via het online portaal of via de klok bij u thuis.

Afslaan vlucht via het online portaal

- Selecteer de vlucht die u wilt afslaan



- Ga nu naar beheer




- Controleer of deze velden ingevuld staan met de juiste gegevens

Losplaats code	Inkorfcentrum code
<input type="text" value="3524"/>	<input type="text" value="1507"/>
Vluchtnummer	Wedstrijd soort
<input type="text" value="15"/>	<input type="text" value="Vitesse"/>
<input type="button" value="Wijzigingen opslaan"/>	<input type="button" value="Aankomsten opnieuw verzenden naar NPO-server"/>

- Druk op **Evaluate the race** (let op alleen als de klok online is werkt het afslaan op afstand)

Remote evaluation



BENZING M3
402612
Online
20 Antenne's

Create temporary evaluation

Evaluate the race

Vanaf dit moment is de vlucht afgeslagen en is er in het rechterkader Downloads een afslaglijst aangemaakt. Nu staan de gegevens in de Benzing Cloud en zijn deze in leesbaar in het vereniging programma wat de club gebruikt.

Downloads	
Inkorlijst	Download
Tijdelijke afslaglijst	
Afslaglijst	Download
W Bestand	
WinSpeed Bestand	Download
Excel bestand - Inkorlijst	Download
Excel Bestand	Download
UDP bestand - Aankomsten	
Export temporary arrivals	Download

LET OP: Nog niet iedere rekenaar heeft al een thuis afslag inlees optie informeer bij u rekenaar voor de status hiervan.

Let op:

Heeft u via het portaal de vlucht afgeslagen omdat u Bijv. niet thuis was toen de vlucht afgeslagen moest worden, dan zult u zien dat de vlucht nog niet kan worden verwijderd op de klok volg dan de **instructie thuis afslag op de klok**

Afslaan vlucht via de klok M2/M3

Met een Benzing M2/M3 gaat het als volgt in zijn werk

- Open de vlucht die u wilt afslaan (let op de vluchtcode)
- Druk op beheer
- Druk op afslag



- De klok vraagt voor de parse afslagkaart.



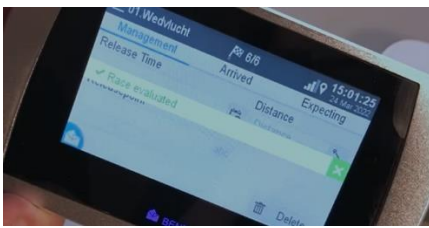
- De kaart op de aankomst antenne houden.



- Druk op accepteren voor een juiste afsluiting van de vlucht.



- Wanneer de groene balk in beeld komt dan is de vlucht afgeslagen en zijn de gegevens opgeslagen in de Benzing Cloud




Vanaf nu is het mogelijk om de gegevens van de liefhebber in de club in te lezen in het vereniging programma (zie inlezen Benzing thuis afslag in vereniging programma)

Afslaan vlucht via de klok M1

Met een Benzing M1 gaat het als volgt in zijn werk

- Paarse afslagkaart aanbieden op de aankomst antenne



- De klok vraagt of u echt wilt afslaan, **JA** voor doorgaan selecteren



- Selecteer de vlucht en controleer of de juiste vluchtcode hier staat, alles goed ? druk vinkje



- Nu controleert u de afslagtijden en druk u op **JA** voor bevestiging



- Als de afslag correct is verlopen ziet u dit in het scherm.



Vanaf nu is het mogelijk om de gegevens van de liefhebber in de club in te lezen in het vereniging programma [\(zie inlezen benzing thuis afslag in vereniging programma\)](#)

Inlezen Benzing thuis afslag in vereniging programma

Compuclub Winver

- Selecteer de liefhebber die een thuis afslag heeft gedaan.

Inkorlijsten
Download

Vlucht
V12 Aardenburg 19-04-2022 Berg-Starrenburg

Deelnemers

Lidnummer	Meel	Naam	Aantallen				Duiven					
			Niv 1	Niv 2	Niv 3	Niv 4	Niv 1	Niv 2	Niv 3	Niv 4		
15079004	7	Berg-Starrenburg	7	7	7	7						

- Druk op Benzing (gegevens inlezen van Cloudserver klokfabrikant)

Afrekenstrook Inkorlijst Gegevens inlezen van Cloudserver klokfabrikant

Afstandenkaart OK Benzing Types

Niv 8	Niv 9	Niv 10	Niv 11	Niv 12	Niv 13	Niv 14	Niv 15	Niv 16	Niv 17
7									

Vanaf dan gaat het programma de gegevens ophalen en toevoegen als de download is gelukt druk op OK, bij meerdere thuis afslag leden selecteer dan de volgende liefhebber en herhaal het proces.

Das programma

- 1) Selecteer het NPO-lidnummer van de deelnemer waarvan de thuisafslag moet worden ingelezen in de tabel met deelnemers zoals dit normaal ook ging.
- 2) Selecteer in de tabel met de ECS-systemen "Benzing Thuis afslag" als de liefhebber de thuis afslag heeft uitgevoerd thuis.
- 3) Klik op "Klok inlezen", wacht tot de aankomstgegevens zijn ingelezen en de PDF-aankomstenlijst is geprint. 4)

Benzing Thuis afsla Klok inlezen

Klik op dan pas op "Volgende deelnemer"

Goed om te weten

Momenteel is voor elke Benzing Live gebruiker per 21-4-2022 de thuis afslag functie of op afstand via het portaal gratis te gebruiken.

Dit betekend dus een gratis proefperiode voor iedereen die hier gebruik van wilt maken, op een later moment zal het systeem afgesloten worden en zal een apart abonnement voor moeten worden afgesloten.

De kosten voor een thuis afslag abonnement zullen 49.- euro per seizoen gaan kosten en deze kan worden afgesloten via Benzing Nederland neem daar dan ook t.z.t contact over op.

Wij wensen u veel plezier met het in gebruik nemen van de BENZING THUIS AFSLAG SERVICE en hopen dat dit voor vele een toegevoegde waarde mag zijn en of club werk uit handen kan nemen met name op automatisering gebied.

Bij vragen stuur ze in via de website (contact formulier) of stuur een Whatsapp/Messenger bericht en wij zullen u zo spoedig mogelijk antwoorden.

Sportgroeten,

Team Benzing Nederland

